

**L'AVVOLGIBILE
PIATTO A FORO LARGO**



TAPLUX
140/190
Square

 **MADE IN ITALY**

Tapfi 190 Square

L'AVVOLGIBILE PIATTO A FORO LARGO



DISPONIBILE
ANCHE CON FORO
STANDARD

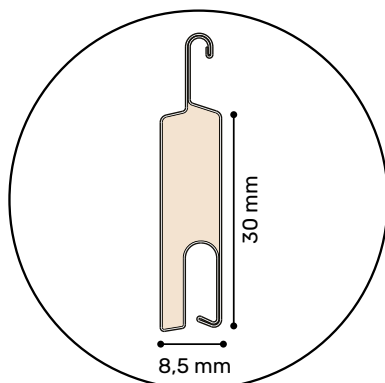
Tapfi 140 Square è una tapparella in alluminio coibentato a stecche piatte H 30 mm che presentano, nel gancio del profilo, le asole **larghe 90 mm**. Le sue linee diritte e pure coniugano la contemporaneità del design con la funzionalità di una tapparella che, a differenza dei modelli tradizionali, offre, a telo abbassato e con i fori aperti, **maggiore aerazione, ingresso luce solare**, visibilità esterna nel totale rispetto della sicurezza e privacy. Inoltre, la sua forma consente di utilizzare, in fase di montaggio, l'avvolgimento sia esterno che interno.

Tapsi 140 Square

Tapfi 140 Square ha le stesse caratteristiche della Tapsi 190 Square ma con asola da 20mm.

CARATTERISTICHE TECNICHE

Dimensione profilo	8,5x30 mm
Peso per mq	c.ca 3,80 kg/mq
Barre per 1 m di H	33

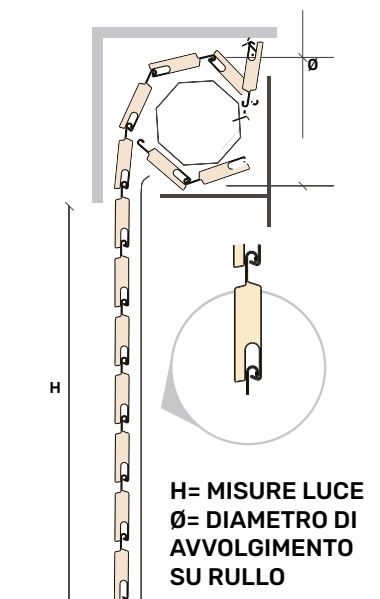


DIAMETRO DI AVVOLGIMENTO INGOMBRO (mm) Ø 40

Altezza	-> Diametro
1000	-> 135
1200	-> 145
1300	-> 155
1400	-> 155
1500	-> 160
1600	-> 160
1700	-> 175
1800	-> 175
1900	-> 180
2000	-> 185
2200	-> 195
2400	-> 200
2600	-> 205
2800	-> 210
3000	-> 220
3300	-> 230


DIAMETRO DI AVVOLGIMENTO INGOMBRO (mm) Ø 60

Altezza	-> Diametro
1000	-> 145
1200	-> 155
1300	-> 155
1400	-> 165
1500	-> 165
1600	-> 175
1700	-> 175
1800	-> 180
1900	-> 185
2000	-> 185
2200	-> 195
2400	-> 200
2600	-> 210
2800	-> 215
3000	-> 220
3300	-> 230





VISTA INTERNA



VISTA ESTERNA

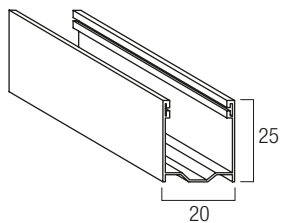
GAMMA COLORI

TINTA UNITA

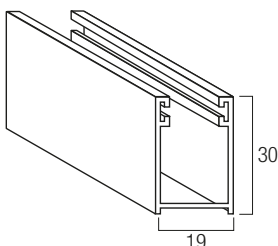
				
1 Bianco	32 Sabbia	7 Testa di moro	17 Legno rovere	52 Legno nodoso
				
45 Bianco papiro	4 Beige	6 Rosso mattone	61 Legno 809	34 Legno pino
				
36 Grigio 35	2 Argento	14 Rosso vivo	11 Legno scuro	
				PARTICOLARI
54 RAL 7038	44 RAL 9007	53 Rosso porpora RAL3004	29 Legno chiaro fiamm.	
				
55 RAL 7047	9 Bronzo	16 Bordeaux 3005	35 Legno olmo	22 Verde Raffaello
				
46 Grigio medio	38 Bronzo scuro	31 Celeste	51 Legno Europa	20 Rosso Raffaello
				
56 RAL 7004	33 Verde acqua	15 Azzurro	40 Legno cedro	23 Marrone Raffaello
				
3 Grigio	27 Verde pisello	26 Ocra	30 Legno scuro fiamm.	
				
47 RAL 7001	12 Verde oliva	25 Terracotta	62 Bianco Renolit	
		FINTO LEGNO		
42 Grigio RAL 7016	13 Verde brillante		50 Renolit miele	
				
19 Panna 1013	5 Verde	18 Legno douglas	60 Legno Golden Oak 7	
				
49 RAL 1015	48 RAL 8014	28 Legno ciliegio	37 Legno castagno	
				
8 Avorio	21 Marrone cioccolato	10 Legno chiaro	39 Legno noce	

È stata riprodotta la migliore rappresentazione possibile dei colori della nostra collezione. Differenze tra questi colori e i colori del campionario non sono contestabili.

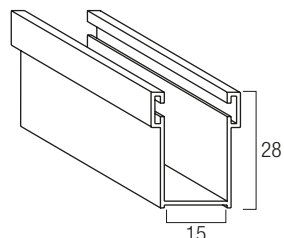
Guide, terminali e accessori compatibili con Tapfi 190 Square/Tapsi 140 Square



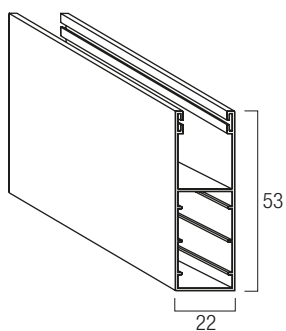
Guida in alluminio A25
20 x 25 mm



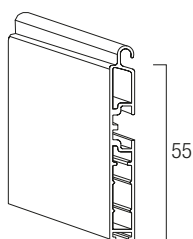
Guida in alluminio A19
19 x 30 mm



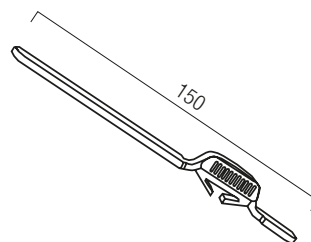
Guida in alluminio A14
15 x 28 mm



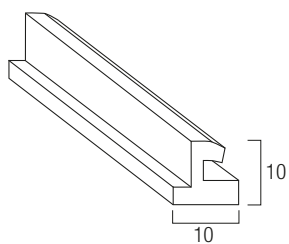
Guida in alluminio A53
22 x 53 mm



Terminale in alluminio 9 x 55
55 mm



Catenacciolo per terminale
150 mm



Terminale in gomma
10 x 10 mm