



**TAPLUX**  
**200 HD**

 **MADE IN ITALY**

LA PRIMA TAPPARELLA  
CON LA ZANZARIERA  
INTEGRATA

# Avvolgibile in Alluminio coibentato **microforato** con poliuretano alta densità **Tapfi 100 HD**



## Bloccaggio Stecca



standard  
con tappo  
laterale avvitato

La caratteristica fondamentale di questo profilo consiste nella presenza della microforatura su tutta la superficie del gancio. Tale particolarità permette, ad avvolgibile abbassato, oltre alla funzione oscurante, un'efficace prestazione come zanzariera e un'ottima visuale verso l'esterno, contemporaneamente al mantenimento della privacy.

TAPSI 200 HD è realizzata con un gancio più alto e resistente rispetto alla tapparella tradizionale, e, allo stesso tempo, interamente microforato. Ciò consente un maggiore riciclo dell'aria, la possibilità di oscuramento graduale e, non per ultimo, una barriera contro gli insetti indesiderati.

## Caratteristiche tecniche

Dimensione profilo	Diametro di arrotolamento	Ingombro (mm) $\varnothing$ 60	Profilo Tapfi 200 HD
12 x 50 mm	<p>H = Misure luce <math>\varnothing</math> = Diam. di avvolg. su rullo</p>	altezza -> diam.	
Peso per mq		1000 -> 145	
c.ca 6,0 Kg		1200 -> 155	
Spessore alluminio		1300 -> 155	
0,50 mm		1400 -> 160	
Barre per 1 mt di altezza		1500 -> 170	
20		1600 -> 170	
Larghezza max consentita		1700 -> 175	
4,20 mt lin.		1800 -> 180	
		1900 -> 190	
		2000 -> 190	
		2200 -> 200	
		2400 -> 205	
		2600 -> 210	
		2800 -> 220	
		3000 -> 230	
		3300 -> 240	

# Colori Tapfi 200 HD

## Tinta unita

---



1 Bianco



36 Grigio 35



3 Grigio



2 Argento



44 RAL 9007



42 Grigio 7016



19 Panna 1013



8 Avorio



4 Beige



5 Verde



21 Marrone Cioccolato 8017



7 Testa di moro



6 Rosso Mattone



53 RAL 3004



26 Ocra



25 Terracotta



32 Sabbia

## Finto Legno

---



10 Legno Chiaro



50 Renolit Miele



37 Legno Castagno



11 Legno Scuro

## Raffaello

---



39 Legno Noce

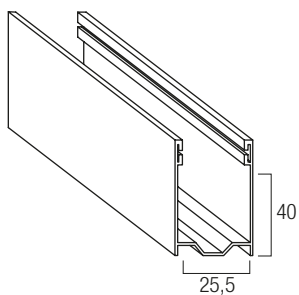


24 Grigio Raffaello

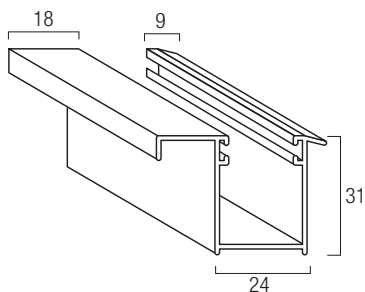


22 Verde Raffaello

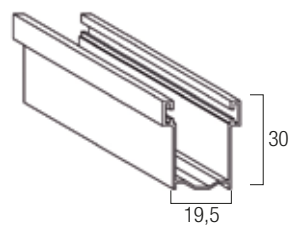
# Guide, terminali e accessori compatibili a Tapfi 100 HD



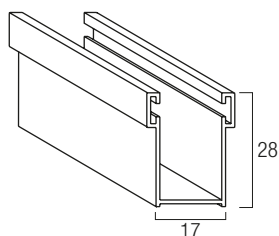
Guida in alluminio A40  
25,5 x 40 mm



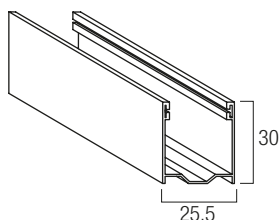
Guida in alluminio A31  
24 x 31 mm



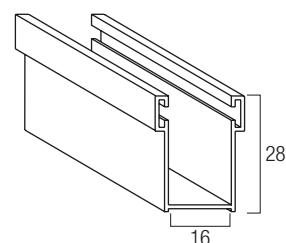
Guida in alluminio A30  
19,5 x 30 mm



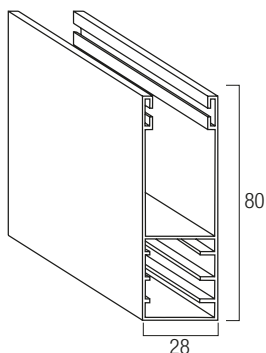
Guida in alluminio A28  
17 x 28 mm



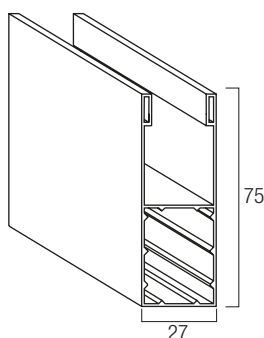
Guida in alluminio A27  
25,5 x 30 mm



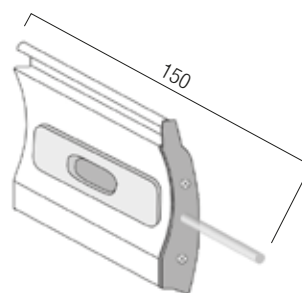
Guida in alluminio A16  
16 x 28 mm



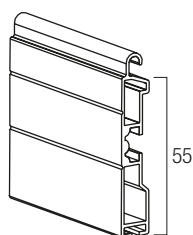
Guida in alluminio A80  
28 x 80 mm



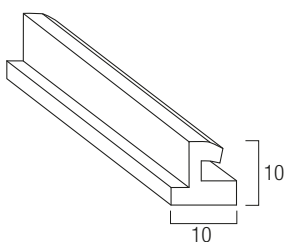
Guida in alluminio A75  
27 x 75 mm



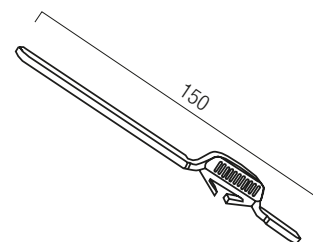
Caten. intermedio di sicurezza per stecca  
150 mm



Terminale in alluminio 55  
55 mm



Terminale in gomma  
10 x 10 mm



Catenacciolo per terminale  
150 mm