

INFISSO IN PVC

KORUS
FINESTRA DEL TUO MONDO


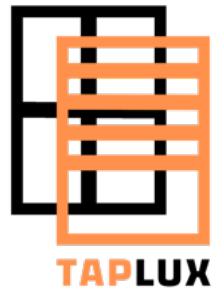
NUOVO

Win Box

Semplicità lineare



KORUS

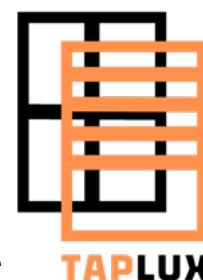


La giusta **soluzione per ogni ambiente**



SEMPLICITÀ LINEARE

VERSATILE ED ECOLOGICO



- Linee squadrate che conferiscono un design moderno e minimale
- Telaio fisso e mobile di soli 74 mm, ideale per le ristrutturazioni
- Profilo anta di nuova progettazione
- E cienza economica e versatilità
- Elevate performance termiche grazie ad un $U_f = 1,0 \text{ W/m}^2\text{K}$
- Nodo centrale simmetrico ridotto per fornire una maggiore illuminazione
- Disponibile sia con vetro doppio che triplo
- Durevole e completamente rigenerato

Il design elegante dalle forme lineari e squadrate, unito alle caratteristiche tipiche dei prodotti in PVC, rendono il Win Box adatto al trend minimalistico dell'architettura moderna. Le parti a vista sottili sia nel telaio che nell'anta combinate con le dimensioni ridotte dei nodi consentono una maggiore illuminazione degli spazi circostanti, regalando un elevato confort abitativo. L'estrusione del profilo avviene attraverso la rigenerazione del granulo in PVC, rendendolo un prodotto ecologico e riciclabile al 100%.





CARATTERISTICHE



Sistema a 3 guarnizioni di battuta tra anta e telaio

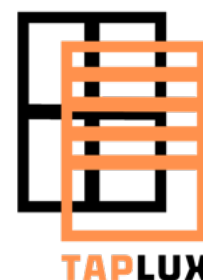
Struttura costruttiva a 6 camere per il telaio e 5 per l'anta che consente un'elevata resistenza termica

Elevata qualità estetica della giunzione dei profili grazie alla saldatura K-Perfect

Fermavetro a scatto squadro.



PERFORMANCE



Tenuta dell'Acqua

Classe 9A

Resistente alle infiltrazioni d'acqua fino a 600 Pa.



Resistenza al Vento

Classe C4

Bassa deformabilità dell'infisso con forte carico di vento pari a 180 km/h.



Permeabilità dell'Aria

Classe 4

Resiste ad una spinta del vento sull'infisso a una velocità pari a 110 km/h.



Isolamento Termico

Uf= 1,0 W/m²K

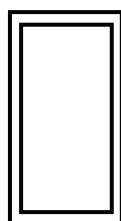
Bassa trasmittanza del profilo perimetrale della finestra.



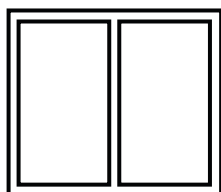


TIPOLOGIE DISPONIBILI

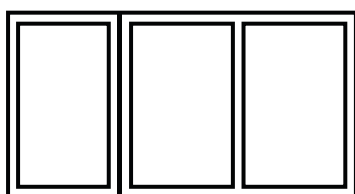
Composizione Ante




Un'Anta




2 Ante



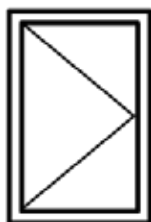
3 Ante



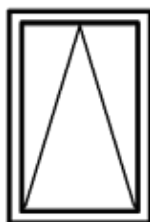
Composta



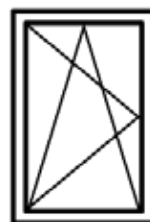
Aperture



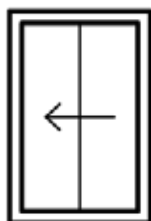
Anta Battente



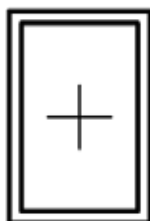
Wasistas



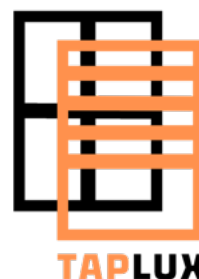
Anta e Ribalta



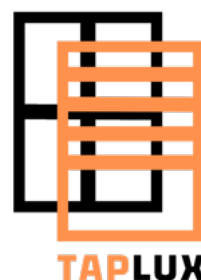
Ribalta e Scorri




Specchiatura
Fissa




FINITURE



Colori PVC standard pellicolato



P04
Rovere Gold



P05
Noce Gold




P16
Bianco Frassinato



P41
Rovere Sbiancato



P46
Bianco Korus



P50
Ginger Oak



P51
Super Matt
Miele Oak




P53
Super Matt
Coriander Oak




P54
Super Matt
Pepe Oak


Colori PVC special pellicolato



P07
Bianco crema



P12
Verde abete



P13
Douglas



P15
Grigio argento




P21
Grigio chiaro



P24
Rosso vinaccia




P39
Gold



P47
Antracite Korus



P48
Beige Korus



P49
Grigio chiaro
Korus




P52
Super Matt
Amaranto Oak




Win Box DOPPIO VETRO




Telaio da ristrutturazione con aletta da 65 mm.
Vista telaio completamente in luce.



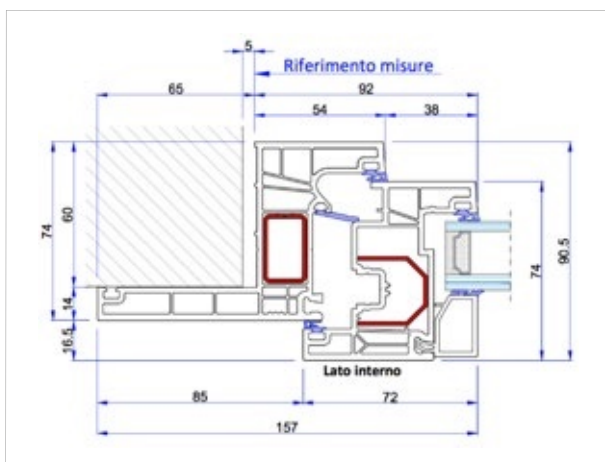
Nodo centrale.



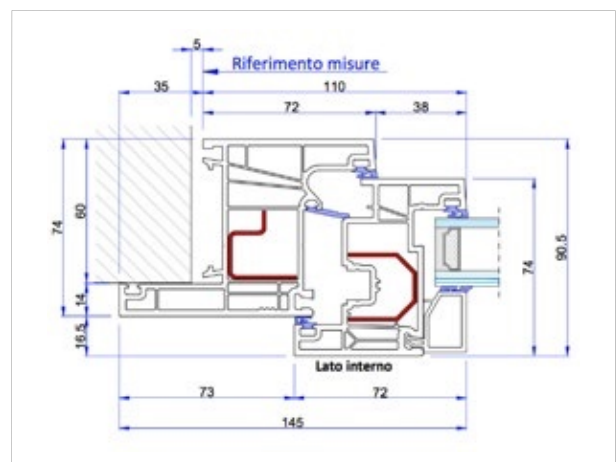
Telaio da ristrutturazione con aletta da 65 mm.
Vista telaio parzialmente incassato dietro mazzetta.



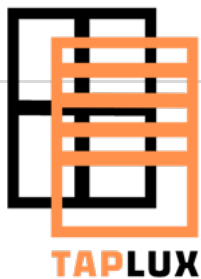
Soglia portafinestra.



Telaio da ristrutturazione con aletta da 65 mm.




Telaio con aletta da 35 mm.



Win Box TRIPLO VETRO




Telaio da ristrutturazione con aletta da 65 mm.
Vista telaio completamente in luce.



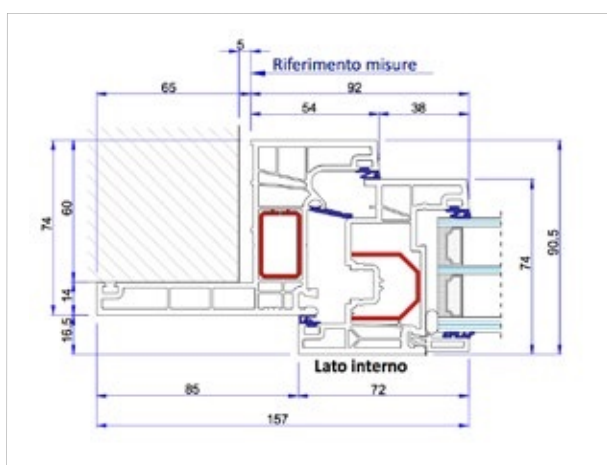
Nodo centrale.



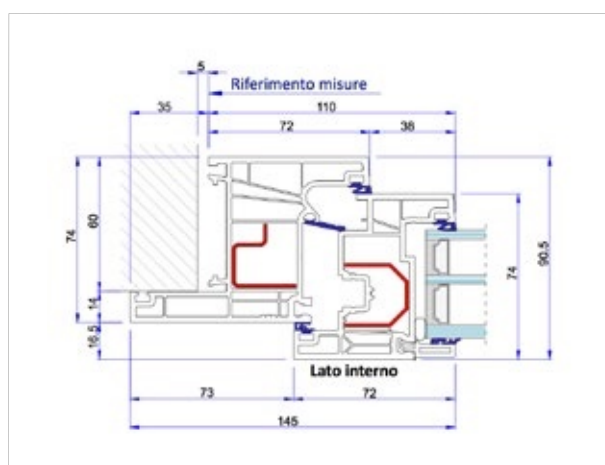
Telaio da ristrutturazione con aletta da 65 mm.
Vista telaio parzialmente incassato dietro mazzetta.



Soglia portafinestra.



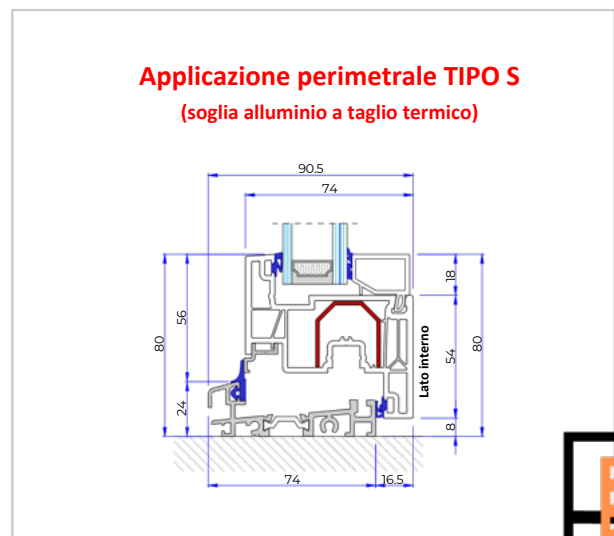
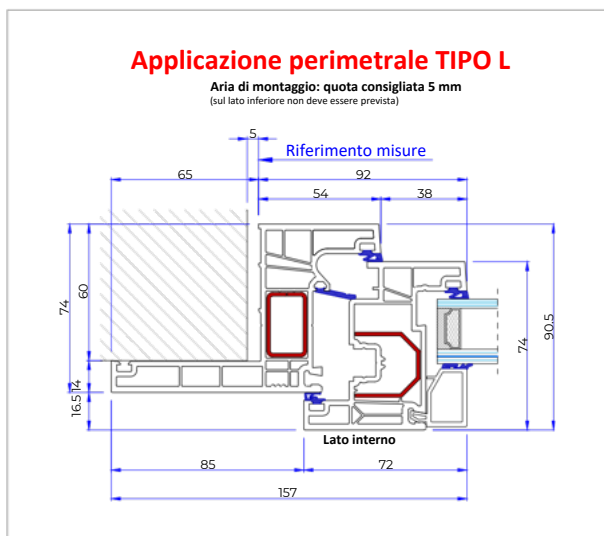
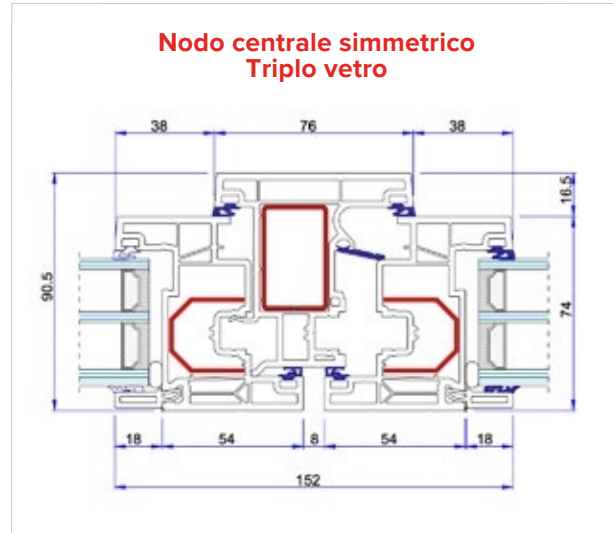
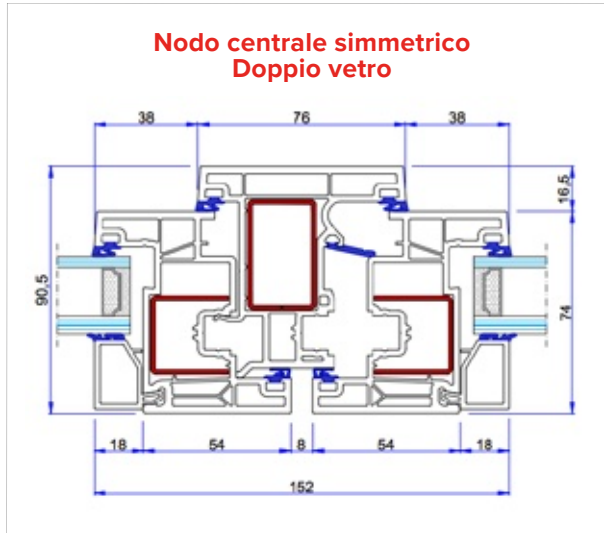
Telaio da ristrutturazione con aletta da 65 mm.



Telaio con aletta da 35 mm.



Win Box APPLICAZIONI PERIMETRALI



Win Box



Linee senza tempo



KORUS
FINESTRA DEL TUO MONDO

Kompany S.r.l

Sede legale: Via Flavia, 84 - 00187 Roma

Partita IVA: 01959690668

www.korusweb.com



I marchi Korus, Energy 1.0 ed e-kolor sono distribuiti in esclusiva da Kompany Srl